
	BTS BAT	R408, de la conception à la réalisation	
	Visite utilisateur		

PV UTILISATEUR

Société Utilisatrice	Société qui a fait la réception
Lycée Urbain Vitry	A.A. Echafaudage

Période estimée des travaux	Décembre 2020	Adresse chantier	rue Henri Jacquinod AMBERIEU EN BUGEY
-----------------------------	----------------------	------------------	--

DESCRIPTION DE L'ECHAFAUDAGE

Largeur	0,70 m	Hauteur	17,40 m	Nombre de niveau de plancher	9
Marque	ULMA	Modèle	BRIO		
Classe d'échafaudage	5	Type et accès	Plateau trappe		

Echafaudage non couvert	<input checked="" type="checkbox"/>			
Echafaudage couvert	<input type="checkbox"/>	Filets	<input type="checkbox"/>	Bâches
	<input type="checkbox"/>		<input type="checkbox"/>	Bardages
L'échafaudage est approprié aux travaux à effectuer ?	<input checked="" type="checkbox"/>	OUI	<input type="checkbox"/>	NON
L'échafaudage est monté de façon conformément ?	<input type="checkbox"/>	OUI	<input checked="" type="checkbox"/>	NON
Le panneau réglementaire est-il en place ?	<input type="checkbox"/>	OUI	<input checked="" type="checkbox"/>	NON

Commentaires










Des défauts de montage sont à noter : Manque de sécurités collectives et de plinthes, panneau non rempli, ...
 Défauts d'utilisation : stockages intempestifs sur les plateaux, démontage de l'échafaudage, non fermeture des trappes d'accès, ...




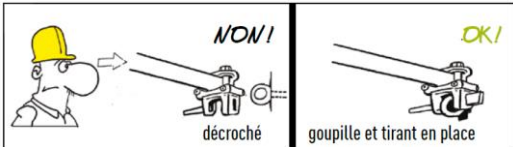







Dans l'état l'échafaudage ne peut être réceptionné par notre entreprise en vue de son utilisation pour la réalisation de l'isolation par l'extérieur.






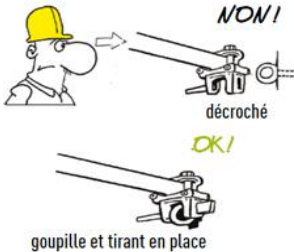


Ci-après synthèse des problèmes relevés.




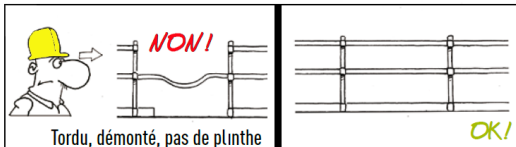





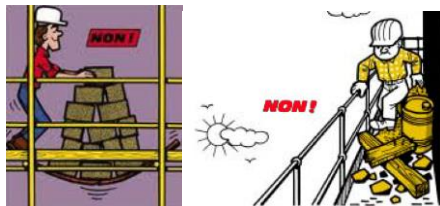


Fait à	Toulouse	le	05/11/2020	Vérificateur	S.A.
--------	-----------------	----	-------------------	--------------	-------------


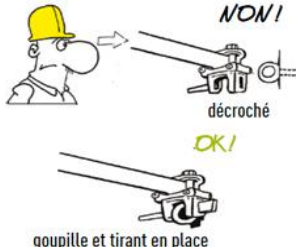

EXAMEN DE L'ECHAFAUDAGE (fiche de synthèse)

n°	PHOTOS	OBSERVATIONS	NIVEAU	FACADE
1		Le panneau réglementaire est bien présent néanmoins il n'est pas rempli.	RDC	Ouest
2		Les panneaux réglementaires ne sont pas fixés sur l'échafaudage, ils ne sont pas leurs places.  OUI	RDC	Ouest
3		Mauvais calage 	RDC	Ouest
4		Absence de cale, il faut une cale sous chaque vérin. 	RDC	Ouest
5		Absence de plinthe : Pour remédier aux chutes d'objets, il est indispensable d'installer des plinthes (10 à 15 cm). Les plinthes doivent être disposées sur les grandes travées, mais aussi sur les bouts d'échafaudage. Si l'échafaudage est décalé de plus de 20 cm il y a obligation de plinthes du côté mur.	1	Ouest
6		Absence de garde-corps : Art. R. 233-13-20 Des garde-corps, intégrés ou fixés de manière sûre, rigides et d'une résistance appropriée, • lisse comprise entre 1m et 1,10 m • lisse intermédiaire à mi-hauteur ou par tout autre moyen assurant une sécurité équivalente. • plinthe de butée de 10 à 15 cm.	1	Ouest

7		Absence de toutes les lisses supplémentaires en partie supérieure, au niveau des plateaux d'accès.		1,2,3,4	Ouest et Nord
8		Défaut de fixation de l'amarrage 	2	Ouest	
9			2	Ouest	
10		Ranger le matériel et les matériaux pour pouvoir circuler en sécurité 	2	Ouest	
11		Ranger le matériel et les matériaux pour pouvoir circuler en sécurité 	2	Ouest	
12		Absence de plinthe	2	Ouest et Nord	

13		Défaut de garde-corps	3	Nord
14		Le système d'amarrage est fixé sur le garde-corps et non sur un montant.  OUI	3	Ouest
15		Absence de plinthe, matériel non rangé. L230-3 = conformément aux instructions données par l'employeur, chaque travailleur doit prendre soin, : <ul style="list-style-type: none">• De sa sécurité et de sa santé.• De celles des autres personnes concernées du fait de ses actes ou de ses omissions au travail.	3	Ouest
16		Défaut de fixation du garde-corps 	3	Ouest
17		La trappe est ouverte. Article R4323-79 Article R4323-78 Des moyens d'accès sûrs et en nombre suffisant sont aménagés entre les différents planchers de l'échafaudage,	3	Ouest
18		Non, les gardes corps ne sont pas prévu pour se s'asseoir	3	Ouest

19		Interdit de courir ou même danser sur un échafaudage 	3	Nord
20		Il manque une plinthe, les garde corps sont en bon état et complets (lisse, sous lisse et plinthes) 	3	Nord
21		Trappe d'accès ouverte, risque de chute	3	Nord
22			4	Ouest
23		Mauvaise fixation de la plinthe	4	Ouest
24		Ranger les matériaux pour pouvoir circuler en sécurité Ne pas stocker au milieu des travées 	4	Ouest
25		Absence de garde-corps 	4	Ouest

26		<p>Défaut de fixation du garde-corps</p> 	4	Ouest
27		<p>Trappe d'accès ouverte, risque de chute.</p>	4	Ouest