

Certificat d'Aptitude Professionnelle

METIER DE LA MODE – VETEMENT TAILLEUR

EP1 – UP1 : Analyse et exploitation de données

Esthétiques et Techniques

DOSSIER corrigé	
Désignation des documents	Documents CORRIGE C /5
Sommaire	
Proposition graphique sur création tissu.	C 1/5
Proposition graphique, colorée, volumique sur croquis	C 2/5
Nomenclature	C 3/5
Emploi matériel de repassage	C 4/5
Règles de sécurité poste de repassage	
Caractéristiques, propriétés textiles, entretien de la matière.	C 5/5
Barème de correction	

Proposition graphique sur création tissu.

crayon à papier

Vous n'êtes pas obligé de remplir tout le cadre, vous pouvez, très bien, avoir un motif linéaire.

CORRIGE

En fonction de la proposition du candidat

1) Proposition graphique sur croquis en couleurs :

CORRIGE

En fonction de la proposition du candidat




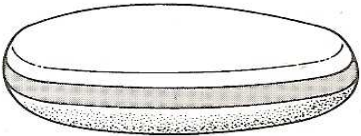

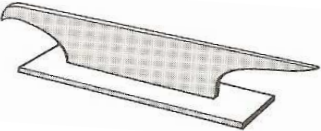

DOSSIER TECHNIQUE DE LA VESTE

- ❖ Compléter la nomenclature avec les éléments de la poche.

NOMENCLATURE VESTE « ZOE »			
Rp	Nb	DESIGNATION	MATIERE
21	2	Thermocollant dessous rabat de poche	Maille polyamide
20	2	Doublure rabat de poche	Doublure satin
19	2	Doublure de poche	Doublure satin
18	1	ENFORME DOS	Doublure satin
17	1	BANANE (pied de col dessous)	Doublure satin
16	1	COL (dessous)	Doublure satin polyester
15	2	Dessus rabat de poche	Velours
14	2	Dessus de poche	Velours
13	1	BANANE (pied de col dessus)	Velours
12	1	COL (dessus)	Velours
11	1	CEINTURE	Velours
10	2	BRIDE BAS DE MANCHE	Velours
9	1	PASSANT	Velours
8	2	PARMENTURE	Velours
7	2	DESSOUS DE MANCHE	Velours
6	2	DESSUS DE MANCHE	Velours
5	2	EMPIECEMENT DOS	Velours
4	1	DOS	Velours
3	2	COTE DOS	Velours
2	2	COTE DEVANT	Velours
1	2	DEVANT	Velours

CORRIGE

❖ Indiquer le nom et l'emploi du matériel de repassage dans le tableau ci-dessous :

ILLUSTRATIONS	Nom du matériel	Employé pour :
	Cifran	Longue planche en bois très dur utilisé : - pour ouvrir les coutures - pour le pressage des bords du vêtement. le bord des devants, du col, bas veste....
	Coussin	Mise en forme pour l'entoilage, le repassage des parties galbées du vêtement : ex devants de veste. Lors du repassage la vapeur d'eau est absorbée par le coussin on utilise une patte mouille ou sèche pour préserver le tissu
	Brosse à délustrer	Composée de poils assez longs pour enlever la brillance ou « lustre » dû au repassage sur certains tissus. Comme le velours
	Enclume	De différentes formes servent à ouvrir certaines coutures difficiles d'accès et permettent de presser fortement les bords Pour ouvrir les coutures du col par exemple
	Planche à velours	Hérissée de petites pointes d'acier. Elle sert pour le repassage de tissus duveteux comme le velours. Les poils sont placés du côté des pointes.

❖ Indiquer les règles de sécurité à respecter pour :

Exemple de quelques règles de sécurité à respecter au poste de repassage.

Poste de repassage	<p>Poste de travail dégagé, rangé et aménagé en fonction de l'activité à effectuer</p> <p>Tenue de travail adaptée, vêtements, cheveux.....</p> <p>Avoir un comportement adéquat lors de l'utilisation de la vapeur ou de la chaleur ex :</p> <ul style="list-style-type: none"> - Pour la purge du fer orientée vers le sol ou à l'extérieur si fenêtre à proximité - Lors du vaporisage sur matière retirer ses mains et ou utiliser des brosses adaptées - Ne pas poser les mains sur la semelle du fer « pour la tester ».... <p>Calorifuger la table et les tuyauteries d'alimentation en vapeur</p> <p>Utiliser des postes de travail modulables en hauteur en fonction des personnes...</p> <p>Adapter une potence pour le maintien des fils en hauteur</p> <p>Maintenir le matériel en bon état de fonctionnement, vérification périodique.</p> <p>Signaler tout dysfonctionnement, avoir un comportement vigilant.....</p> <p>Si matériel bruyant équipé le poste d'une isolation phonique</p>
--------------------	---

Technologie :

La veste « ZOE » sera coupée dans ce tissu en

«Velours uni imprimé »

Composition : 70% coton – 30% polyester

❖ Compléter la fiche.



TISSU	CARACTERISTIQUES & PROPRIETES TEXTILES DU TISSU
Nom : Velours	Le mélange de ces deux matières très complémentaires permet de palier aux défauts de chacune. A savoir :
Composition :	COTON Matière naturelle végétale Hygiénique, pratiquement pas d'électricité statique ne provoquent pas d'allergies. Résistant, souple, doux, très absorbant rétention concernant les odeurs de sueur Entretien facile, se repasse bien mais sèche lentement. Se froisse facilement, supporte les fortes températures.
70 % coton	Le POLYESTER : Matière synthétique. Bon drapé et brillante.
30 % polyester	Tendance à boulocher, n'absorbe pas l'humidité, un touché assez rêche. Très grande résistance aux frottements, bonne élasticité, infroissable. Facile à entretenir, il faut cependant un lavage à l'eau tiède, nécessaire d'utiliser un fer doux en cas de repassage, sensible à la chaleur.
	Pour le tissu choisi velours imprimé il conviendra de faire attention lors de la fabrication au découpage des éléments en raison du sens des poils qui sont la caractéristique de ces tissus. Armure complexe les poils sont obtenus grâce à une chaîne ou une trame supplémentaire. Le repassage présente une difficulté pour la confection de la veste.

❖ Compléter le code d'entretien.

Entretien

- Lavage à la main et en eau tiède 30°C, possible
- Pas de chlorage
- Repassage à fer moyen mais de préférence sur envers (150) et avec interposition patte sèche ou mouille et sur planche à velours
- Nettoyage à sec autorisé au perchloréthylène
- Séchage en tambour ménagé interdit
- Si possible utilisé une table soufflante pour redonner du gonflant aux poils

Il est toutefois conseillé d'éviter le lavage et d'entretenir la veste par un nettoyage à sec pour une utilisation plus durable de celle-ci.