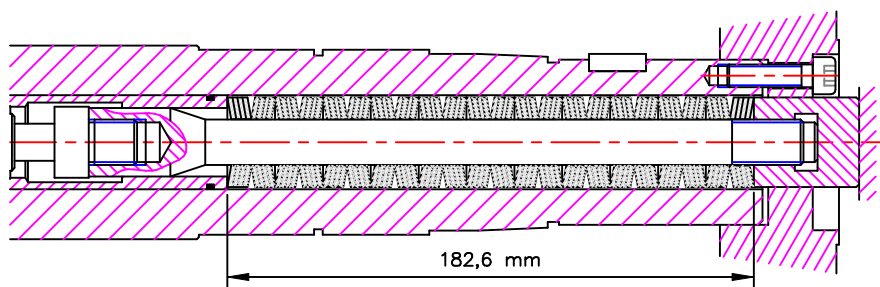
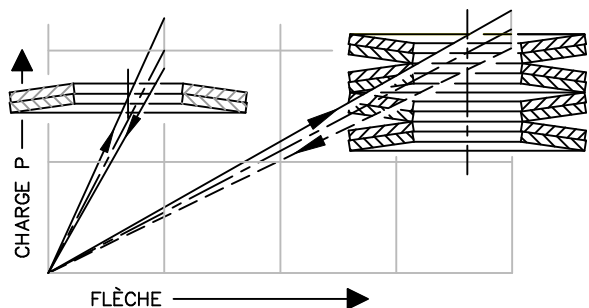
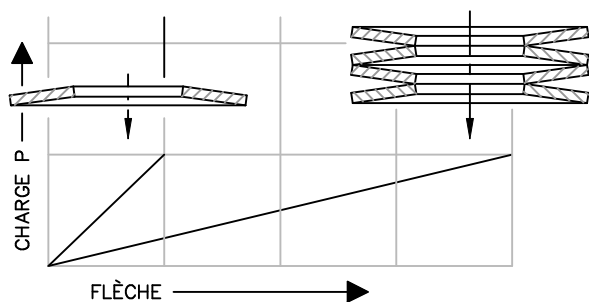
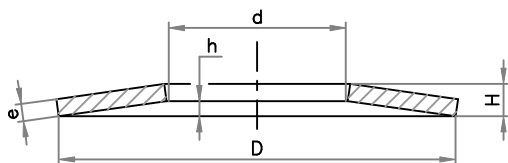


RONDELLES ELASTIQUES

Dites "BELLEVILLE"



* Charge indiquée pour 75 % de la flèche h

D mm	d mm	e mm	flèche h mm	* Charge P daN
28	10,2	1	1,00	131
28	10,2	1,25	1,00	244
28	10,2	1,5	0,70	278
28	12,2	1,0	0,95	129
28	12,2	1,25	0,85	212
28	12,2	1,5	0,75	314
28	14,2	1,0	0,80	113
28	14,2	1,25	0,85	228
28	14,2	1,5	0,65	290
31,5	16,3	1,25	0,90	195
31,5	16,3	1,5	0,90	329
31,5	16,3	1,75	0,70	395
31,5	16,3	2,0	0,75	629
34	12,3	1,25	1,20	206
34	12,3	1,5	1,20	343
34	14,3	1,25	1,15	203
34	14,3	1,5	1,05	305
34	16,3	1,5	1,05	322
34	16,3	2,0	0,85	589
35,5	18,3	1,25	1,00	173
35,5	18,3	2,0	0,80	529
40	14,3	1,5	1,30	272
40	14,3	1,75	1,30	420
40	14,3	2,0	1,05	486
40	16,3	1,5	1,30	280
40	16,3	1,75	1,35	452
40	16,3	2,0	1,10	527
40	18,3	2,0	1,15	577
40	20,4	1,5	1,15	267
40	20,4	2,0	1,10	581
40	20,4	2,25	0,90	663
40	20,4	2,5	0,95	957
45	22,4	1,75	1,30	372
45	22,4	2,5	1,00	787