

Académie :	Session :	
Examen :	Série :	
Spécialité/option :	Repère de l'épreuve :	
Épreuve/sous épreuve :		
NOM :		
(en majuscule, suivi s'il y a lieu, du nom d'épouse)		
Prénoms :	N° du candidat	<input type="text"/>
Né(e) le :	(le numéro est celui qui figure sur la convocation ou liste d'appel)	

---

Appréciation du correcteur

Note :

Il est interdit aux candidats de signer leur composition ou d'y mettre un signe quelconque pouvant indiquer sa provenance.

# CERTIFICAT D'APTITUDE PROFESSIONNELLE MÉTIERS DE LA MODE – VÊTEMENT TAILLEUR

## ÉPREUVE - EP2 Mise en œuvre de la fabrication de tout ou partie d'un vêtement.

**Durée de l'épreuve : 16 heures**  
**Coefficient 10**

**Session 2025**

Dès que le sujet vous est remis, assurez-vous qu'il est complet.

Le sujet se compose de 5 pages numérotées de 1/5 à 5/5.

**LE SUJET EST À RENDRE DANS SON INTÉGRALITÉ.**

**L'usage de tout modèle de calculatrice, avec ou sans mode examen, est autorisé.**

CAP MÉTIERS DE LA MODE – VÊTEMENT TAILLEUR	2506-CAP MMVT EP2 1	<b>SUJET</b>	SESSION 2025
EP2-Mise en œuvre de la réalisation de tout ou partie d'un ou plusieurs produits	Durée : 16 heures	Coef. : 10	Page : 1 / 5

# NE RIEN ÉCRIRE DANS CETTE PARTIE

## Présentation du dossier sujet

Le sujet est composé :

- des compétences évaluées page 2
- d'un contexte de l'étude page 3
- d'un « dossier questionnaire » page 4
- d'une annexe 1 « étiquette d'anonymat » page 5
- d'un « dossier ressources » pages 1 à 13

**Le dossier questionnaire et ressources sont distincts.**

## Compétences évaluées

Les problématiques du sujet permettent d'évaluer les compétences suivantes :

**C2.4** - Régler, mettre en œuvre les matériels.

**C2.5** - Appliquer une organisation au poste de travail.

**C3.1** - Effectuer les opérations de coupe.

**C3.3** - Procéder aux opérations de thermocollage et d'entoilage.

**C3.4** - Procéder aux opérations de montage et d'assemblage.

**Évaluer partiellement en cours d'épreuve**

**C3.5** - Effectuer des opérations de repassage.

**C3.6** - Effectuer les opérations de finitions.

**Évaluer en cours d'épreuve**

**Évaluer en cours d'épreuve**

**Évaluer en cours d'épreuve**

**Évaluer en cours d'épreuve**

**Évaluer partiellement en fin d'épreuve**

Rendre la veste sur cintre avec étiquette d'anonymat cousue au bas du milieu dos.

## Consignes de travail

Vous répondrez au questionnement en vous référant aux documents techniques constituant le « dossier ressources » à chaque fois que cela est indiqué au niveau de la question.

Question 4	DT7	C2.3.2
		0 1 2 3

**Document technique concerné**

**Codification à l'usage des correcteurs**

**La lecture attentive du dossier ressources est vivement conseillée.**

CAP MÉTIERS DE LA MODE – VÊTEMENT TAILLEUR	2506-CAP MMVT EP2 1	SUJET	SESSION 2025
EP2-Mise en œuvre de la réalisation de tout ou partie d'un ou plusieurs produits	Durée : 16 heures	Coef. : 10	Page : 2 / 5

# NE RIEN ÉCRIRE DANS CETTE PARTIE

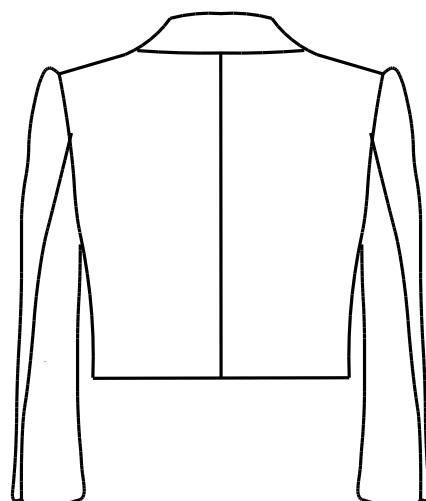
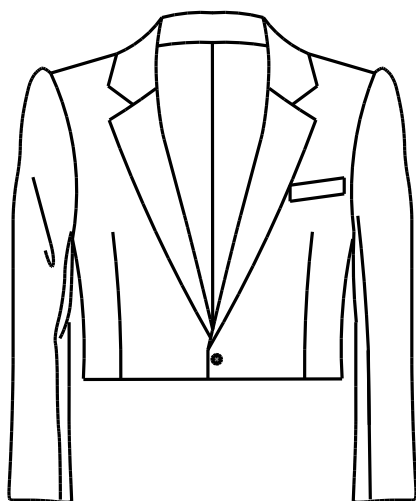
## Contexte de l'étude

De nos jours, nous parlons beaucoup de parité, de mixité ou de « non-genré ». Dans le domaine vestimentaire, nous parlons de vêtement mixte ou d'unisexe et nous adoptons un style correspondant plus ou moins à ces termes. De ce fait, la gent féminine n'hésite plus à se servir dans la garde-robe masculine.

L'entreprise ALPHA spécialisée dans la confection de vêtement masculin, s'est lancée vers cette mode de l'unisexe afin d'acquérir une nouvelle clientèle. Travaillant dans cette entreprise en tant que prototypiste, on vous demande de réaliser un Spencer « unisexe » sans doublage, en vous basant sur le basique le plus vendu de la collection précédente.

À l'aide du dossier technique transmis, le prototypiste est chargé de :

- s'assurer du bon réglage des matériels au cours de la réalisation ;
- s'organiser aux différents postes de travail et respecter les consignes de sécurité ;
- d'effectuer les opérations de coupe (thermocollant et toile de coton) ;
- procéder aux opérations de thermocollage et d'entoilage ;
- procéder aux opérations d'assemblage, des éléments en toile de coton, de montage et de finitions du Spencer ;
- effectuer les opérations de repassage, en cours et fin de fabrication ;
- contrôler son travail en cours de réalisation et sur l'article terminé.



Critères de qualité : prêt à porter haut de gamme.

**Attention pour des raisons de temps, la veste ne sera pas doublée et les boutons ne seront pas fournis.**

CAP MÉTIERS DE LA MODE – VÊTEMENT TAILLEUR	2506-CAP MMVT EP2 1	<b>SUJET</b>	SESSION 2025
EP2-Mise en œuvre de la réalisation de tout ou partie d'un ou plusieurs produits	Durée : 16 heures	Coef. : 10	Page : 3 / 5

# NE RIEN ÉCRIRE DANS CETTE PARTIE

## DOSSIER QUESTIONNAIRE

Étape 1 - Appliquer une organisation au poste de travail. DR1 DR2 DR3	C2.5			
	--	-	+	++

### Évaluer en cours d'épreuve

**Organiser** votre poste de travail **et positionner** rationnellement l'outillage et les matières d'œuvre nécessaires pour la réalisation du Spencer. **Respecter** les règles de sécurité et d'ergonomie.

Étape 2 - Régler, mettre en œuvre les matériels. DR3	C2.4.2				C2.4.4			
	--	-	+	++	--	-	+	++

### Évaluer en cours d'épreuve

2.1 Régler les matériels en fonction de la matière d'œuvre.

2.2 Intervenir en cas de dysfonctionnement courant (exemple casse d'aiguille).

Étape 3 - Effectuer les opérations de coupe. DR2	C3.1			
	--	-	+	++

### Évaluer en cours d'épreuve

3.1 Placer et couper les éléments en thermocollant et en toile de coton en respectant les règles de sécurité.

Étape 4 - Procéder aux opérations de thermocollage et entoilage DR3	C3.3			
	--	-	+	++

### Évaluer en cours d'épreuve

**Procéder** au thermocollage et l'entoilage (pose du plastron) du Spencer : thermocollant et pose des droits fils, en respectant l'ordre chronologique de la gamme de montage.

Étape 5 - Procéder aux opérations de montage et d'assemblage. DR3	C3.4			
	--	-	+	++

### Évaluer partiellement en cours d'épreuve

**Réaliser** les opérations de montage du Spencer sans doublure en suivant la gamme opératoire et les documents techniques.

Étape 6 - Procéder aux opérations de finition. DR3	C3.6			
	--	-	+	++

**Réaliser** les opérations de finition du Spencer sans doublure en suivant la gamme opératoire et les documents techniques.

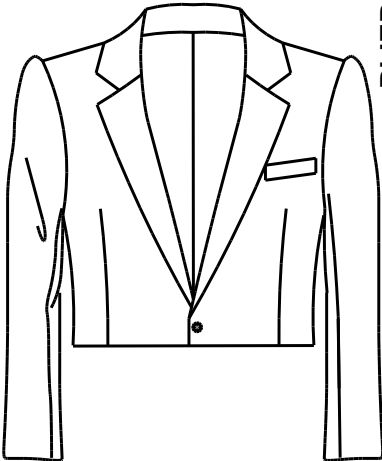
Étape 7 - Effectuer des opérations de repassage. DR3	C3.5			
Évaluer le repassage final en fin d'épreuve	--	-	+	++

**Réaliser** les opérations de repassage en cours et en fin de fabrication.

CAP MÉTIERS DE LA MODE – VÊTEMENT TAILLEUR	2506-CAP MMVT EP2 1	SUJET	SESSION 2025
EP2-Mise en œuvre de la réalisation de tout ou partie d'un ou plusieurs produits	Durée : 16 heures	Coef. : 10	Page : 4 / 5

**NE RIEN ÉCRIRE DANS CETTE PARTIE**

**Annexe 1 - Etiquette d'anonymat**

 <p>PLIER</p>	<p><b>Spencer</b></p> <p>N° Anonymat : N° Candidat :</p> <p><b>CAP Tailleur session 2024</b></p>	<p>N° Candidat : <b>PIQUEZ sur les pointillés</b></p>
---	--	---

**Découper et coudre l'étiquette en bas de la couture milieu dos.**

CAP MÉTIERS DE LA MODE – VÊTEMENT TAILLEUR	2506-CAP MMVT EP2 1	SUJET	SESSION 2025
EP2-Mise en œuvre de la réalisation de tout ou partie d'un ou plusieurs produits	Durée : 16 heures	Coef. : 10	Page : 5 / 5