

<b><u>SOMMAIRE</u></b>			
<b>Page de garde</b>			<b>S. 1 / 5</b>
<b>Réalisation n°1</b>	<b>Mur 1</b>	Création d'un décor mural d'après l'œuvre de l'artiste Vasarely	<b>S. 2 / 5</b>  <b>et</b>  <b>S. 3 / 5</b>
		Réalisations sur le mur 1 et 2	
		Conseils pour le tracé et la mise en œuvre	
		Choix des teintes	
		Mise en peinture	
	<b>Mur 2</b>	Révision de l'état des supports et pose des baguettes	<b>S. 2 / 5</b>  <b>et</b>  <b>S. 3 / 5</b>
		Mise en peinture	
		Pose d'un papier peint à raccord droit	
<b>Réalisation n°2</b>	<b>Support annexe</b>	Calepinage pour la pose de dalles PVC	<b>S. 4 / 5</b>
		Pose collée des dalles et réalisation des coupes	
<b>Barème de notation</b>			<b>S. 5 / 5</b>

**Baccalauréat Professionnel**

**AMÉNAGEMENT ET FINITION DU BÂTIMENT**

**Session 2022**

E.3 : Épreuve de réalisation d'un chantier  
**U. 33 : Réalisation de travaux de finition et de décoration**

Durée : 14 Heures

Coefficient : 3

SUJET

**IMPORTANT :**

Dès la distribution du **SUJET**, assurez- vous que l'exemplaire qui vous a été remis est conforme au sommaire ci - dessus.  
Si ce n'est pas le cas, demandez un nouvel exemplaire aux surveillants de salle.

A l'issue de l'épreuve **E3 - U.33**, vous remettrez les documents de ce **SUJET** repérés **S : 1 / 5 à S : 5 / 5**, aux surveillants de salle, afin qu'ils soient agrafés ensemble, dans une copie d'examen réglementaire.

BACCALAURÉAT PROFESSIONNEL AMÉNAGEMENT ET FINITION DU BATIMENT	Code :	Session 2022	SUJET
ÉPREUVE E33 – RÉALISATION DE TRAVAUX DE FINITION ET DE DÉCORATION	Durée : 14H00	Coefficient : 3	S. 1 / 5

REALISATION N°1 :

**Győző Vásárhelyi**, dit **Victor Vasarely**, né le 9 avril 1906 à Pécs (Autriche-Hongrie) est un plasticien hongrois, naturalisé français en 1961. Il fut une figure essentielle dans l'histoire de l'art optique.



Sculpture de Vasarely à la gare de Budapest.



Œuvre de Vasarely à Pécs.

Le maître d'ouvrage souhaite réaliser un panneau décoratif en s'inspirant de l'artiste Vasarely pour mettre en valeur un mur du salon de l'appartement B102.

Réalisations sur les Murs 1 et 2 :

Révision de la préparation des différents supports

**Mur 1 :** Créer un décor mural d'après l'œuvre de l'artiste Vasarely  
L'effet 3D sera obtenu par la mise en peinture des cubes avec 3 tons en dégradés.

**Mur 2 :** Poser les baguettes, rebouchez les, puis mettre en peinture la « fausse fenêtre » en utilisant deux tons en dégradé du mur 1 :  
Un ton clair pour l'intérieur du cadre et un ton plus soutenu pour les baguettes (et les éventuelles plinthes).  
Pose du papier peint à raccord avec passage de baie.

**Dimensions :**

**Mur 1 - Vazarely :**

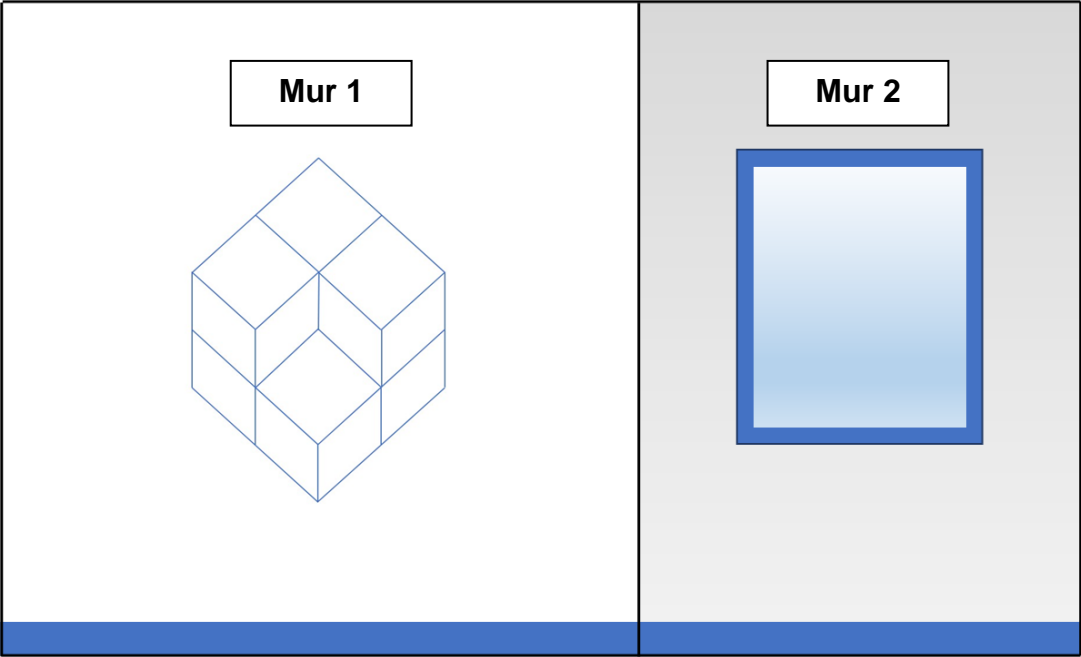
Largeur 2.00m et hauteur de cabine comprise entre 2.35m et 2.50m.

**Mur 2 - Fausse fenêtre et papier peint :**

Largeur 1.50m et hauteur de cabine comprise entre 2.35 et 2.50m.

La fausse fenêtre sera centrée sur la largeur du mur 2, avec une hauteur d'allège de 90cm.

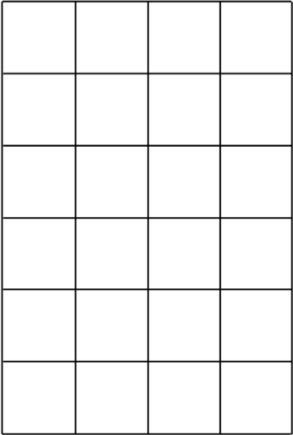
La fausse fenêtre aura pour dimensions intérieures une largeur de 60cm et une hauteur de 80cm.



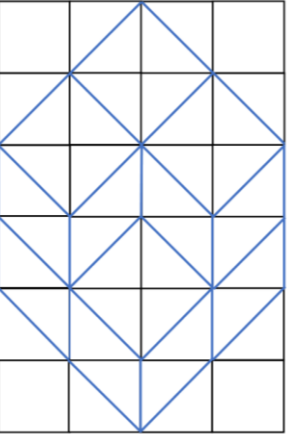
Réaliser le tracé des cubes

Créer un quadrillage avec des carreaux de 25 cm X 25 cm centré sur la hauteur et la largeur du mur 1.

Attention à ne pas trop appuyer les traits de crayon.



Positionner les points et commencer le tracé.



BACCALAURÉAT PROFESSIONNEL AMÉNAGEMENT ET FINITION DU BATIMENT	Code :	Session 2022	SUJET
ÉPREUVE E33 – RÉALISATION DE TRAVAUX DE FINITION ET DE DÉCORATION	Durée : 14H00	Coefficient : 3	S. 2 / 5

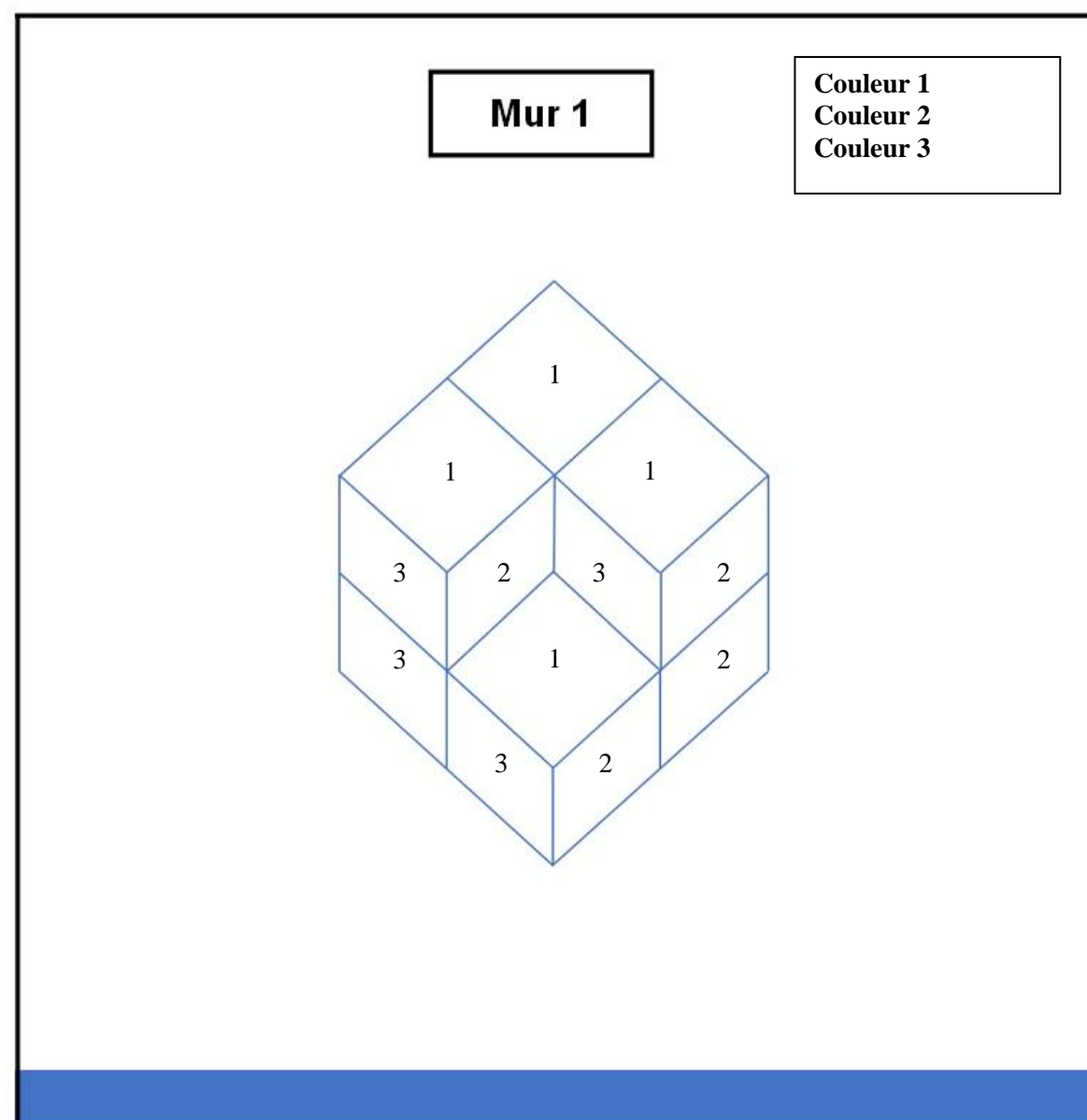
## Mur 1

Mise en peinture des cubes en utilisant la laque bleue foncée fournie et pour réaliser les trois tons en dégradés.

Le positionnement des teintes est à l'initiative du candidat en s'inspirant des œuvres de Vasarely.

L'utilisation du ruban de masquage est autorisé uniquement en périphérie du cube. La peinture blanche appliquée sur ce mur sera mise à disposition du candidat pour d'éventuelles retouches.

Réaliser à l'aide du stylo à peinture noir la délimitation des carreaux.




## Mur 2

Pose, préparation puis mise en peinture des baguettes avec le ton intermédiaire.

La mise en peinture de l'intérieur de la fausse fenêtre se fera avec le ton le plus clair.

Pose d'un papier peint à raccord droit avec passage de baie.



BACCALAURÉAT PROFESSIONNEL AMÉNAGEMENT ET FINITION DU BATIMENT

Code :

Session 2022

SUJET

ÉPREUVE E33 – RÉALISATION DE TRAVAUX DE FINITION ET DE DÉCORATION

Durée : 14H00

Coefficient : 3

S. 3 / 5

## **REALISATION N°2:**

### **Réalisation du panneau de sol**

Calepinage et implantation en pose droite de dalles PVC au format 33,33 x 33,33.

Les dalles seront collées et posées en damier (2 coloris contrastés).


Coupes périphériques supérieures à ½ dalle.

### **Dimensions intérieures du panneau de sol :**

Longueur 1.85m et largeur 1.19m.

Décrochement 0.40m x 0.40m

Triangle 0.45m x 0.55m.



BACCALAURÉAT PROFESSIONNEL AMÉNAGEMENT ET FINITION DU BATIMENT	Code :	Session 2022	SUJET
ÉPREUVE E33 – RÉALISATION DE TRAVAUX DE FINITION ET DE DÉCORATION	Durée : 14H00	Coefficient : 3	S. 4 / 5

**BARÈME DE NOTATION :**

TÂCHES	CRITÈRES	TOLÉRANCES	POINTS
Organiser la zone de travail Définir les zones de travail et celles à conserver Protéger de façon adaptée	Les abords de la zone de travail sont protégés.	A EVALUER EN COURS D'EPREUVE	/10
Mettre en œuvre en respectant une chronologie réfléchie pour l'ensemble des tâches	La chronologie des tâches est pertinente		/10
Préparer les supports	La révision des supports et les reprises réalisées permettent une finition de qualité	Défaut de surface toléré De 1 à 2 défauts 6 pts De 3 à 4 défauts 2 pts Au-delà 0 pt	/10
Réaliser le tracé selon Vasarely	Le traçage respecte les consignes et les dimensions	De 1 à 2 défauts 6 pts De 3 à 4 défauts 2 pts Au-delà 0 pt	/10
Réaliser les teintes dégradées.	Le choix des teintes du dégradé crée une harmonie		/05
Appliquer les peintures et réchampir	La qualité du travail correspond à une finition de niveau A	De 1 à 2 défauts 18 pts De 3 à 4 défauts 10 pts Au-delà 0 pt	/25
Poser le papier peint	Respect du raccord	De 1 à 2 défauts 4 pts Au-delà 0 pt	/10
	Respect de l'aplomb	De 0 à 1 mm 10 pts De 2 à 4 mm 3 pts Au-delà 0 pt	/10
	Passage de baie	De 1 à 2 petits défauts 5 pts Au-delà 0 pt	/10
	Qualité des arasements	De 1 à 2 défauts 4 pts Au-delà 0 pt	/10
	Marouflage et collage	De 1 à 2 défauts 4 pts Au-delà 0 pt	/10
Poser les dalles de sol	Le calepinage respecte les règles de mise en œuvre	De 1 défaut 5 pts Au-delà 0 pt	/10
	L'encollage est régulier et suffisant	De 1 défaut 5 pts Au-delà 0 pt	/15
	Les coupes sont nettes	De 1 défaut 5 pts Au-delà 0 pt	/15
TOTAL DES POINTS			..... / 160
<div><div>N° d'anonymat :</div><div></div><div>N° d'inscription :</div><div></div></div>			

BACCALAURÉAT PROFESSIONNEL AMÉNAGEMENT ET FINITION DU BATIMENT	Code :	Session 2022	SUJET
ÉPREUVE E33 – RÉALISATION DE TRAVAUX DE FINITION ET DE DÉCORATION	Durée : 14H00	Coefficient : 3	S. 5 / 5